NUMMER 1 | FEBRUARI 2019

Creditnotes

Atradius Dutch State Business

INFORMATIEBULLETIN VOOR KAPITAALGOEDERENEXPORTEURS, BANKEN, INTERNATIONAAL OPERERENDE AANNEMINGSBEDRIJVEN EN INGENIEURSBUREAUS

Duurzame export komt op stoom

Introductieseminar middellange exportkredietverzekering

Ballast Nedam zorgt voor waterzuivering in Sri Lanka

Exporteursbijeenkomst Atradius Dutch State Business

Inhoudsopgave

Nummer 1 | Februari 2019

Duurzame export komt op stoom 3

Ballast Nedam zorgt voor waterzuivering in Sri Lanka 6

Exporteursbijeenkomst Atradius Dutch State Business 9

Introductieseminar middellange exportkredietverzekering 10

Landenbeleid 12

Hoewel bij het redigeren van Creditnotes de grootst mogelijke zorgvuldigheid wordt betracht bestaat altijd de mogelijkheid dat bepaalde informatie na verloop van tijd verouderd of niet juist meer is. Atradius is dan ook niet aansprakelijk voor de gevolgen van activiteiten die worden ondernomen op basis van deze uitgave.

Atradius, David Ricardostraat 1, Postbus 8982, 1006 JD Amsterdam
Tel. +31 (0)20 553 26 93, Fax +31 (0)20 553 20 87,
www.atradiusdutchstatebusiness.nl, E-mail info.dsb@atradius.com

Overname van artikelen is toegestaan, mits integraal en met bronvermelding
ISSN 1386-7598

Ontwerp en opmaak: ONESEVENTWO, Amsterdam
Drukwerk: W.C. Den Ouden, Amsterdam

Duurzame export komt op stoom

Nederlandse exporteurs doen mee in de strijd om een aandeel in de groeiende wereldwijde industrie rondom duurzame energie. Investeringen in technologie, groene financiering en ambitieus overheidsbeleid kunnen de exportkansen vergroten.

Er is een maatschappelijke verschuiving gaande naar het gebruik van duurzame en hernieuwbare energiebronnen als gevolg van een toenemend klimaatbewustzijn en verschillende internationale akkoorden, zoals het Klimaatakkoord van Parijs. Ook Nederlandse exporteurs doen in deze vergroening mee en Atradius Dutch State Business ondersteunt dit. In het recent verschenen rapport 'Exportkansen voor Nederland in de duurzame energie' schetsen wij de exportkansen die de snel groeiende duurzame energiesector biedt voor het Nederlandse bedrijfsleven. Nederland exporteerde in 2017 voor EUR 15 miljard aan goederen die gerelateerd zijn aan duurzame energieopwekking. Dit is een verdubbeling ten opzichte van 10 jaar geleden. De groene export komt dus op stoom. Het aandeel in de totale Nederlandse export van goederen is met 3% nog wel beperkt.

Zonne-energie, biomassa (inclusief biogas, biobrandstof en afval) en windenergie zijn voor Nederland de grootste exportproductcategorieën binnen de hernieuwbare energie gerelateerde goederenexport. Deze categorieën zijn samen goed voor een totale exportwaarde van EUR 11,5 miljard. De exportwaarde van de andere twee bekende duurzame energievormen, geothermie en waterkracht, (inclusief oceaanenergie) is veel minder groot en bedraagt bij elkaar slechts iets meer dan EUR 0,5 miljard (de overige EUR 3 miljard is voor overige goederen). Binnen zonne-energie levert Nederland vooral materialen voor zonnepanelen, zoals kunststof materialen, statische omvormers en lichtgevoelige halfgeleiderelementen. In de categorie windenergie exporteert Nederland bedieningspanelen voor windmolens, kogel- en rollagers en versnellingsbakken voor offshore windturbines. Binnen de sector biomassa zit een groot deel van de exportwaarde in een groep chemische stoffen die gebruikt worden voor de purificatie van bio-ethanol. Een kwart van de Nederlandse uitvoer van biomassa bestaat uit kapitaalgoederen zoals gasturbines. ▸

> *De Nederlandse export van goederen die gerelateerd zijn aan duurzame energieopwekking is in 10 jaar verdubbeld.*

Exportspecialisatie in biomassa en waterkracht

De internationale concurrentiestrijd om marktaandeel in deze nieuwe markt voor duurzame of hernieuwbare energie is nog niet beslecht. De markt blijft volop in ontwikkeling gezien de toenemende vraag naar innovatieve klimaatoplossingen. De mate van exportspecialisatie zoals weergegeven in figuur 1 biedt een soort tussenstand van hoe Nederland zich profileert in deze strijd. Economieën zullen zich gaan specialiseren in die hernieuwbare energiesectoren waarin zij relatief het meest efficiënt kunnen produceren. Een score groter dan één houdt in dat een productcategorie op dit moment een relatief groter aandeel heeft in de Nederlandse export dan in de wereldwijde export en duidt dus op een comparatief voordeel ten opzichte van andere landen. Een score kleiner dan één duidt op een comparatief nadeel.

Nederland heeft een comparatief voordeel op het gebied van waterkracht en biomassa, maar een nadeel op het gebied van zonne-energie, windenergie en geothermische energie. Dit is iets om in de gaten te houden, omdat zonne- en windenergie wereldwijd verreweg de grootste duurzame exportmarkten zijn met een gezamenlijke omvang van EUR 350 miljard ten opzichte van EUR 81 miljard voor biomassa en slechts EUR 3,3 miljard voor waterkracht. China is op dit moment de onbetwiste wereldwijde marktleider op het gebied van zonnepanelen. Denemarken en Duitsland domineren de markt voor windenergie.

Niet onbelangrijk hierbij is dat de exportspecialisatie in biomassa zich ook vertaalt in een grote toegevoegde waarde voor de Nederlandse economie. De Nederlandse netto exportwaarde van biomassa (berekend als export minus import) is met EUR 1,5 miljard bijna net zo groot als die van zonne- en windenergie producten samen (figuur 2). Een potentieel nadeel van de sterke marktpositionering in biomassa is dat de CO_2- uitstoot van deze sector vaak wel groter is dan van andere hernieuwbare energievormen en daarom wellicht als een minder aantrekkelijke oplossing wordt gezien voor het wereldwijde klimaatprobleem.
In de categorie ‘overige’ goederen, waar bijvoorbeeld constructiewerken onder vallen die niet binnen één bepaalde productcategorie te vangen zijn, zit ook grote netto exportwaarde. Dit geeft aan dat de Nederlandse maritieme en bouwbedrijven hun expertise niet alleen inzetten in de olie- en gassector, maar dat die ook van pas komt bij de internationale energietransitie.

Groene technologie volop in ontwikkeling

Ondanks de Nederlandse exportspecialisatie in waterkracht blijkt uit figuur 2 dat deze sector geen netto exportwaarde oplevert. Dit houdt Nederlandse bedrijven gelukkig niet tegen om in de exportkansen van deze sector te investeren. Ze zijn namelijk actief bezig met innovaties in de nichemarkt van getijdenstroom. Dit blijkt bijvoorbeeld uit het aantal patentaanvragen. Volgens data van EurObservER investeert de private sector in Nederland überhaupt relatief veel in technologisch onderzoek (R&D) naar duurzame energieopwekking. Gemeten als percentage van het bruto binnenlands product (bbp) zijn de Nederlandse private investeringen op dit vlak de drie na grootste binnen een groep van 21 landen na Duitsland, Denemarken en Finland. Het publieke R&D budget dat bestemd is voor duurzame energie is volgens IEA-data over 2017 in internationaal opzicht ook ruim, maar focust vooral op de belangrijkste mainstream hernieuwbare energie technologieën.

1. Comparatief voordeel in waterkracht en biomassa

Revealed Comparative Advantage Index van Nederland (2017)

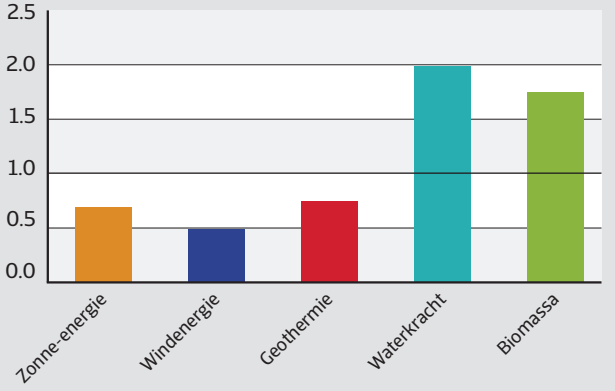

Bron: UN Comtrade, Atradius

2. Biomassa biedt meeste toegevoegde waarde

Netto exportwaarde Nederland, miljarden euro's (2017)

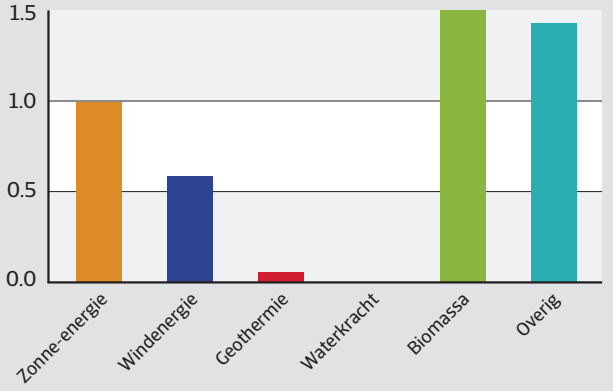

Bron: UN Comtrade

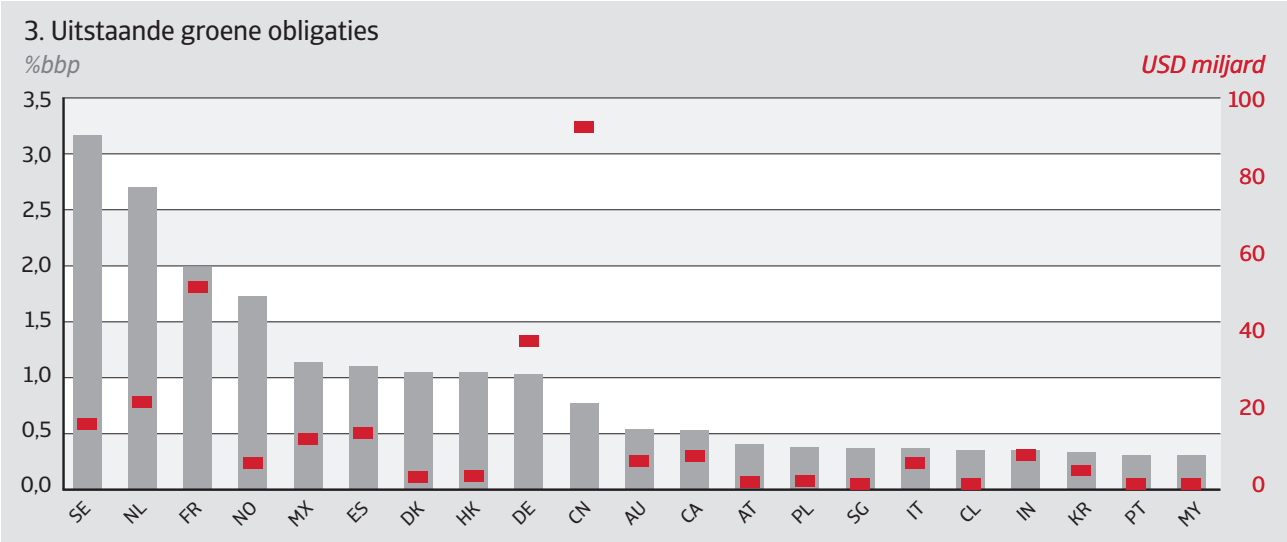

Bron: Bloomberg

Een sterke thuismarkt voor wind

De groene exportkansen van Nederlandse bedrijven hangen deels af van de schaalvoordelen die ze in Nederland kunnen halen. Hoewel de Nederlandse thuismarkt voor duurzame energie relatief klein is in vergelijking met andere Europese landen, vormt de industrie voor windenergie hierop een positieve uitzondering. Van alle hernieuwbare energie-categorieën genereert wind de meeste omzet en banen in Nederland. EurObservER schat het aantal banen in de Nederlandse windenergiesector op 21.500 in 2016. De schaalvoordelen zijn weliswaar groter voor markleiders Duitsland (121.700 banen) en Denemarken (26.600 banen) wat de thuismarkt is van windturbine gigant Vestas, maar ook hier liggen kansen. De Nederlandse markt focust op windparken op zee en hierin is de laatste jaren een hoge-re groei te zien dan in capaciteit op land. De Nederlandse overheid kan hier ook een ondersteunende rol spelen via bijvoorbeeld de grootse plannen voor het bouwen van windparken in de Noordzee. Volgens de zogenaamde routekaarten van het ministerie van Economische zaken en Klimaat zou de aanleg van windparken over de komende 10 jaar 10.000 banen kunnen opleveren.

Geen rooie maar groene cent

Relatief grote toegang tot financiering voor groene projecten is een troefkaart die Nederland kan uitspelen. Er staat maar liefst 2,5% bbp (USD 22,5 miljard) aan groene obligaties uit, waarmee Nederland na Zweden de grootste uitgever is (figuur 3). Een obligatie krijgt het etiket ‘groen’ als de opbrengsten worden ingezet voor activiteiten die klimaatverandering mitigeren of anderszins bijdragen aan de duurzaamheid van het milieu. De Nederlandse uitgifte wordt gedomineerd door Nederlandse banken en net-beheerders. Dat banken steeds vaker faciliterend optreden in de groene financiering is gunstig voor het Nederlandse financieringsklimaat voor duurzame energieprojecten.

In tegenstelling tot banken en netbeheerders zijn Nederlandse bedrijven waarvan hernieuwbare energie de kernactiviteit is relatief afwezig op de obligatiemarkt. De Nederlandse overheid heeft echter plannen om volgend jaar als een van de eerste landen met een triple-A-rating een groene obligatie uit te geven. Dit zou kunnen helpen om een robuuste groene kapitaalmarkt te ontwikkelen en zou als vliegwiel kunnen dienen om ook het bedrijfsleven te bewegen meer van dit soort nieuwe groene financieringsmogelijkheden gebruik te maken.

Duurzaam overheidsbeleid als vliegwiel?

Overheidsbeleid kan een rol spelen bij de ontwikkeling van duurzame energie. De ambities zijn groot: het kabinet wil maatregelen nemen om Nederland voor te bereiden op een reductie in broeikasgassen van 49% in 2030, met een verdergaande reductie naar 95% in 2050. De beleidsplannen zijn echter nog niet uitgekristalliseerd. Het huidige en voorgenomen Nederlandse beleid is onvoldoende om te komen tot een reductie overeenkomstig de doelstellingen van het Klimaatakkoord van Parijs. De onderhandelingen rond het Klimaatakkoord zullen dus tot aangescherpte afspraken moeten leiden. Als Nederland erin slaagt zijn klimaatambities vorm te geven in beleidsmaatregelen, dan kan zij een voorsprong creëren bij het ontwikkelen van duurzame energie en dat is uiteindelijk goed voor de exportkansen. ■

Wilt u meer weten over dit onderwerp, dan kunt u contact opnemen met één van de volgende economen: **Theo Smid** via telefoonnummer 020 553 21 69 of theo.smid@atradius.com of **Niels de Hoog** via telefoon-nummer 020 553 24 07 of niels.dehoog@atradius.com.

Ballast Nedam zorgt voor waterzuivering in Sri Lanka

Ballast Nedam is bij veel mensen bekend als aannemer van grote projecten en is ontstaan uit een fusie van de Amsterdamse Ballast Maatschappij (1877) en de Rotterdamse aannemer Nedam (1899). Beide partijen fuseerden in 1969 en zo ontstond de Ballast Nedam groep. Vanaf dat moment werden ook de internationale bouw- en baggerwerkzaamheden uitgebreid en is het bedrijf betrokken bij grote projecten. Hierbij valt onder meer te denken aan de Oosterscheldekering, het moderne Schiphol en de Stopera.

De huidige organisatie met circa 1800 medewerkers is opgedeeld in vier divisies, namelijk development, concessions, construction en industrial en behoort tot de zes grootste bouwbedrijven in Nederland. Sinds 2015 is Ballast Nedam 100% onderdeel van de Turkse bouwonderneming Renaissance.

Een van de huidige projecten van Ballast Nedam is de bouw van de Hemmathagama waterzuiveringsinstallatie in Sri Lanka. De opdrachtgever voor deze installatie is *'The National Water Supply & Drainage Board'* (hierna de Waterboard). De Waterboard valt onder de directe verantwoording van het Ministry of City Planning and Water Supply (MCPWS). De Waterboard is verantwoordelijk voor afvalwaterzuivering en drinkwaterfaciliteiten en heeft samen met MCPWS in 2012 een strategische planning gemaakt voor investeringsprojecten ter verbetering van de drinkwatervoorziening in Sri Lanka. Het Hemmathagama project is bovendien geclassificeerd als prioriteitsproject.

Erik Beekmans, Director Export and Project Finance bij Ballast Nedam, vertelt: "Al in 2013 is er een principe-overeenkomst tussen Ballast Nedam en de Waterboard getekend. Eind 2015 heeft het Cabinet of Ministers ingestemd met het project en in 2016 is het contract getekend en zijn de onderhandelingen begonnen voor de financiering. Het akkoord voor de onderliggende lening is uiteindelijk bereikt in de zomer van 2018 en financial close was in december van datzelfde jaar."

De beoogde waterzuiveringsinstallatie zal worden gebouwd in het Kegalle District in de Sabaragamuwa provincie in Zuid-West Sri Lanka. De installatie zorgt voor 21.000m^3 schoon drinkwater en zal uiteindelijk ongeveer 150.000 mensen van schoon drinkwater moeten voorzien. Daarnaast gaat het bij dit project om het aanleggen van de watertoevoerinfrastructuur. Er wordt ongeveer 37 km aan hoofdwaterleidingen aangelegd die het schone drinkwater naar zeven bovengrondse waterreservoirs zal brengen.

Vanuit de waterreservoirs wordt middels een distributie-netwerk van ongeveer 74 km aan leidingen schoon drinkwater naar de woningen gebracht. Daarnaast worden verschillende administratie- en servicegebouwen gebouwd.

Beekmans: “Het was een lang traject maar het project heeft dan ook een totale omvang van meer dan 80 miljoen euro en de bouw duurt naar verwachting ongeveer drie jaar. Daarna zal voor het operationeel management nog drie maanden training worden uitgevoerd.” De totale kredietduur van het project is 144 maanden waarbij het Sri Lankaanse ministerie van Financiën de leningnemer is. Het project wordt bovendien volledig gefinancierd door middel van een koperskrediet afgegeven door de ING Bank. Het koperskrediet wordt afgedekt met een financieringspolis bij Atradius DSB.

Voor een dergelijk groot project wordt naast het financiële plaatje ook gekeken naar de MVO-aspecten. Een externe consultant werd aangesteld om een onafhankelijke Environmental & Social Due Diligence uit te voeren. Naast de rapportage van de externe consultant heeft ook de MVO-desk van Atradius DSB gekeken naar het project zelf en de partijen die betrokken zijn bij de bouw. De conclusie was dat er geen grote negatieve milieu- en sociale effecten te verwachten zijn.
Voor dit project maakt Ballast Nedam tevens gebruik van verschillende onderaannemers. Zo verzorgt CMI uit België het ontwerp, levering en installatie van het mechanische en elektrische gedeelte. De lokale onderaannemer Sierra Construction zal zorg dragen voor de installatie van het leidingwerk en de bouw van de waterreservoirs.

Beekmans: “We zijn ons bewust van de impact die Ballast Nedam heeft als bouwbedrijf op de omgeving. Daarom hebben we ons als eerste bouwbedrijf in Nederland aangesloten bij de Sustainable Development Goals (SDG’s) van de VN. Elke eigen ontwikkeling wordt getoetst aan de mogelijkheden om bij te dragen aan de 17 SDG’s. We gaan onder meer het gesprek aan met opdrachtgevers over de duurzaamheidsambities. Zo willen we geen gebouwen meer ontwikkelen die niet voldoen aan de eisen van de toekomst. Daarom richten we ons ook graag op duurzame projecten, zoals deze case op het gebied van waterzuivering en waterafvoer.” ■

Wilt u meer weten over dit onderwerp dan kunt u contact opnemen met Marketing Manager **Guido Minnaert** op telefoonnummer 020 553 29 78 of per e-mail guido.minnaert@atradius.com.

Maandagmiddag 21 januari was het weer tijd voor de jaarlijkse exporteursbijeenkomst van Atradius Dutch State Business op het hoofdkantoor in Amsterdam.

Exporteursbijeenkomst Atradius Dutch State Business

Bert Bruning (algemeen directeur van Atradius DSB) opende de bijeenkomst en gaf kort inzicht in de ontwikkelingen in de portefeuille exportkredietverzekering van Atradius DSB. Ook ging hij wat dieper in op de ondersteuning voor duurzame projecten. Zo worden groene bedrijven inmiddels al actief benaderd, maar er zal in de toekomst ook worden gekeken hoe we onze producten beter kunnen laten aansluiten op de behoefte van duurzame exporteurs. Andere onderwerpen die aan bod kwamen, waren de CIRR (Commercial Interest Reference Rate - waarmee het mogelijk is om een vaste lage rente op exportleningen te krijgen) en de toekomst van Invest NL waarin Atradius DSB samenwerkt met FMO en RVO wanneer het gaat om exportondersteuning.

Menno Snel, Staatssecretaris van het ministerie van Financiën was uitgenodigd als gastspreker. Helaas moest hij verstek laten gaan vanwege andere verplichtingen in Den Haag. Onze economen, John Lorié en Afke Zeilstra, namen zodoende direct het stokje over van Bruning en spraken over de ontwikkelingen in de mondiale energiemarkt.

John Lorié sprak vooral over de mondiale ontwikkelingen en de verschillende scenario's die we kunnen verwachten in de periode tot 2040 waarbij de energiebehoefte wereldwijd toeneemt met zo'n 60%. De scenario's lopen nogal uiteen, waarbij het overheidsbeleid (van landen over de hele wereld) op duurzame energie van grote impact is op de uiteindelijke ontwikkeling in de energiemarkt. Zo zal in het scenario met het voorgenomen beleid de groei van de energieconsumptie slechts voor 40% worden ingevuld door duurzame energie. In dit scenario blijft fossiel (inclusief kolen) sterk groeien.

Daar staat het zogenoemde droomscenario tegenover waarbij beleidssteun, prestatieverbeteringen en prijsdalingen zorgen voor een explosieve groei van de duurzame energie. Dit vereist een intensieve aanpak van de klimaatproblematiek door forse beleidsinvesteringen. En naast investeringen, zou er ook actief moeten worden ingezet op het verminderen van de energieconsumptie. Zelfs met deze aanpak zijn de klimaatdoelstellingen van Parijs nog steeds een uitdaging, maar we bewegen in ieder geval wel in de juiste richting.

Afke Zeilstra ging iets meer in detail en sprak over het gebruik van wind- en zonne-energie. Vooral op het gebied van windenergie stuwen de VS en China de wereldwijde groei. Als het gaat om zonne-energie investeert China fors, maar ook India is erg actief. Het is wel gebleken dat de overheidssteun erg beperkt is in vergelijking met de totale investeringen. De enorme groeiverwachting uit het eerdergenoemde droomscenario biedt wel kansen voor ondernemers die in deze sector actief zijn. De verwachting voor 2040 is dat het gebruik van windenergie 65% hoger en het gebruik van zonne-energie zelfs 78% hoger ligt dan de behoudende verwachtingen. Laten we hopen dat de ontwikkelingen voor duurzame energie niet stoppen en dat we in ieder geval dicht bij het droomscenario zullen eindigen.

Na de afsluiting van het officiële gedeelte door Bert Bruning was het tijd voor de netwerkborrel. Ondanks dat deze specifieke maandag bekend staat als 'Blue Monday', volgens de media de meest deprimerende dag van het jaar, kijken wij terug op een drukbezocht en geslaagd evenement. ■

Introductieseminar middellange exportkredietverzekering

Dinsdag 14 mei a.s. organiseert Atradius Dutch State Business een introductieseminar over middellange exportkredietverzekering. Dit seminar, dat plaats zal vinden op ons kantoor aan de David Ricardostraat 1 te Amsterdam, zal een hele dag beslaan en is bestemd voor (nieuwe) medewerkers van bestaande én nieuwe exporterende klanten, die via hun werk te maken hebben met middellange exportkredietverzekering.

Tijdens deze dag zullen aspecten van het middellange kredietverzekeringsbedrijf, zoals onze producten, acceptatie van aanvragen, afhandeling van schade en het landenbeleid aan bod komen. Tevens wordt de praktijk van acceptatie toegelicht in de vorm van een case.

Het seminar begint om 09.15 uur en eindigt omstreeks 17.00 uur. Indien u zichzelf of collega's wilt opgeven, dan kunt u een e-mail sturen naar het adres hieronder. Ongeveer een week voor aanvang ontvangt u een bevestiging met het programma en de routebeschrijving.

Voor meer informatie kunt u contact opnemen met Monique Duns op telnr. 020 553 23 29 of per e-mail: monique.duns@atradius.com.

Landenbeleid voor ééntransactiepolissen Atradius Dutch State Business situatie 1 februari 2019

Atradius Dutch State Business verzekert namens de Nederlandse staat betalingsrisico's verbonden aan transacties van ondernemingen met buitenlandse afnemers. Voor inlichtingen over het landenbeleid kunt u zich wenden tot Afke Zeilstra, Afdeling Economic Research, Postbus 8982, 1006 JD Amsterdam, telefoon 020 553 2873 of e-mail afke.zeilstra@atradius.com of tot uw account-manager. U kunt ook kijken op www.atradiusdutchstatebusiness.nl Deze informatie bevat slechts algemene richtlijnen over het Atradius Dutch State Business landenbeleid in een gecomprimeerde vorm en is met de grootste zorgvuldigheid samengesteld. Het is mogelijk dat er veranderingen hebben plaatsgevonden na publicatie. Atradius Dutch State Business aanvaardt geen enkele aansprakelijkheid voor eventuele fouten. Onze aansprakelijkheid beperkt zich tot de verplichtingen die voortvloeien uit onze verzekeringspolissen.

Middellang landenbeleid

Het beleid is van toepassing op namens de Nederlandse staat verzekerde transacties. In de onderstaande tabel wordt het landenbeleid per land aangegeven. Hierin zijn opgenomen de plafonds, de benutting en of er sprake is van een dekkingsadviessituatie (da). Daarnaast wordt aangegeven voor welke landen IMF/Wereldbank-voorwaarden gelden en welke landen in aanmerking komen voor DGGF. Tevens zijn de **landenklassen** vermeld van 0 (zeer goed risico) tot en met 7 (slecht risico). Deze klassen zijn belangrijk voor het berekenen van de premie en van de landenplafonds.

Legenda beleid

1. Open zonder beperkingen

Landen in deze categorie kennen geen noemenswaardige kwetsbaarheden. Er zijn geen restricties opgenomen in het landenbeleid.

2. Open met beperkingen

Landen in deze categorie kennen kwetsbaarheden, waardoor er restricties zijn opgenomen in het landenbeleid. Neem contact op met uw accountmanager. Die kan dan meer informatie geven over de voorwaarden.

3. Dekking van geval tot geval

Voor landen in deze categorie is geen landenbeleid vastgesteld. Dit zijn over het algemeen landen met een (heel) kleine economie en waarvoor over het algemeen weinig belangstelling bestaat. Mocht u belangstelling hebben, neem dan contact op met uw accountmanager. ADSB zal dan het landenrisico in kaart brengen en zal beoordelen of de transactie in behandeling kan worden genomen.

4. Dekking bij uitzondering

Landen in deze categorie hebben over het algemeen een hoog landenrisico. Op uitzonderingsbasis zal per transactie worden beoordeeld of die in behandeling kan worden genomen. Neem hiervoor contact op met uw accountmanager. Die zal dan beoordelen of de transactie in behandeling kan worden genomen.

5. Beleid wordt herzien

Dit is een categorie die wordt gehanteerd om een tussenperiode te overbruggen waarbinnen nieuw landenbeleid wordt geformuleerd.

Definities

Landenplafond

Het landenplafond geeft aan tot welk bedrag wij maximaal bereid zijn verzekeringen aan te bieden. Er gelden geen plafonds voor landen in landenklasse 0-3, mits deze landen een investment grade rating hebben bij alle rating agencies (Fitch, S&P en Moody's). Het vakje in de kolom landenplafond van het betreffende land is dan leeg. Voor alle andere landen gelden wel plafonds. Plafonds voor landen met dekking bij uitzondering worden wel berekend echter niet gepubliceerd. Het vakje in de desbetreffende kolom is dan ook leeg. Mocht u naar de mogelijkheden willen informeren, dan kunt u contact opnemen met uw accountmanager.

Dekkingsadviessituatie (da)

Een dekkingsadviessituatie ontstaat wanneer de som van polissen en dekkingstoezeggingen het signaleringsplafond overschrijdt. Het signaleringsplafond is vastgesteld op 75% van het landenplafond (in sommige gevallen afgerond). Voor een transactie die het signaleringsplafond doet overschrijden, mag een dekkingstoezegging of directe polis worden uitgereikt. Daarna treedt de dekkingsadviessituatie in. Een dekkingsadvies is geen verplichting voor ons om een verzekering af te geven. Het is alleen een verzekeringstechnische beoordeling van een transactie. Indien er capaciteit beschikbaar is, kan eventueel tot polis afgifte worden overgegaan. Hierbij geldt dat de ruimte tussen het signaleringsplafond en het landenplafond mag worden gebruikt voor het omzetten van dekkingsadviezen in polissen. De DA-situatie wordt automatisch opgeheven indien het obligo van alle polissen, dekkingstoezeggingen en dekkingsadviezen daalt tot onder het signaleringsplafond.

IMF/WB-voorwaarden

Nederland onderschrijft de IMF/Wereldbank-uitgangspunten ten aanzien van de schuldhoudbaarheid van ontwikkelingslanden. Dit betekent dat overheidskopers in deze landen vaak slechts onder beperkende voorwaarden nieuwe schulden mogen aangaan. In de kolom IMF/Wereldbank voorwaarden is aangegeven voor welke landen dit het geval is. Neem voor alle zaken waarvoor in de kolom is aangegeven dat de voorwaarden van toepassing zijn contact op met uw accountmanager. Die kan dan aangeven onder welke voorwaarden overheidskopers in het betreffende land mogen lenen.

DGGF

Open voor dekking onder het Dutch Good Growth Fund (DGGF). Voor meer informatie zie onze website.

Land	Beleid	Landenklasse	Landenplafond *(mln euro)*	Benut *(mln euro)* per 31-1-2019	IMF/WB voorwaarden	DGGF
Afghanistan	4	7			ja	ja
Albanië	2	6	450	2,00		
Algerije	2	4	4000			ja
Andorra	3	0				
Angola	2, da	6	900	713,00		ja
Anguilla	3	6	115			
Antigua & Barbuda	4	7				
Argentinië	2	6	900	19,30		
Armenië	2	6	450			ja
Aruba	2	4	500			
Australië	1	0				
Azerbeidzjan	2	5	1500			
Bahama's	2	3	500	69,80		
Bahrein	2	4	3000	10,70		
Bangladesh	2	5	2000	2,10	ja	ja
Barbados	2	6	115			
België	1	0		63,70		
Belize	4	7				
Benin	2	6	450	89,20	ja	ja
Bermuda	1	2		68,00		
Bhutan	3	6	115		ja	ja
Burundi	4	7			ja	ja
Bolivia	2	5	1500			ja
Bosnië - Herzegowina	3	7	300			
Botswana	1	2				
Brazilië	2	5	2000	1294,70		
Brunei	1	2	3000			
Bulgarije	2	3				
Burkina Faso	4	7			ja	ja
Cambodja	3	6	700		ja	ja
Canada	1	0		1,40		
Centraal Afrikaanse Republiek	4	7			ja	
Chili	1	0				
China	2	2		572,10		
Colombia	1	4	4000	16,60		ja
Comoren	4	7			ja	
Congo	4	7			ja	ja
Congo Brazzaville	3	7	300		ja	
Cook Eilanden	3	5	250			
Costa Rica	2	3	3000	18,40		
Cuba	4	7		39,80		
Curaçao	2	5	250			
Cyprus	2	0	2000			
Denemarken	1	0				
Djibouti	4	7		4,70	ja	ja
Dominica	3	7	50		ja	
Dominicaanse Republiek	2	4	3000	3,60		
Duitsland	1	0		90,40		
Ecuador	2	6	700	4,30		
Egypte	2, da	6	700	587,80		ja
El Salvador	2	5	1500			
Equatoriaal Guinee	3	7	300			
Eritrea	3	7	50		ja	ja
Estland	1	0				
Ethiopië	2	7	300		ja	ja
Falkland Eilanden	3	3	500			
Fiji	3	5	1000			
Filippijnen	1	3				ja
Finland	1	0		39,70		
Frankrijk	1	0		23,70		
Frans Polynesië	3	1	500			
Gabon	2	6	700			
Gambia	4	7		1,60	ja	ja
Georgië	2	6	450			ja
Ghana	2	6	700	147,60	ja	ja
Gibraltar	3	1	500			
Grenada	3	6	115		ja	
Griekenland	2	0	4000	118,30		
Guam	3	6	115			
Guatemala	1	4	3000			ja
Guinee	4	7			ja	ja
Guinee - Bissau	4	7			ja	
Guyana	3	6	450	191,10	ja	
Haiti	4	7			ja	ja
Honduras	2	5	1500	26,40	ja	
Hong Kong	1	2		72,50		
Hongarije	2	0				

Landenbeleid voor ééntransactiepolissen
Atradius Dutch State Business situatie 1 februari 2019

Legenda beleid *(zie voorgaande pagina voor uitleg van de punten)*

1. Open zonder beperkingen
2. Open met beperkingen
3. Dekking van geval tot geval
4. Dekking bij uitzondering
5. Beleid wordt herzien

Land	Beleid	Landenklasse	Landenplafond *(mln euro)*	Benut *(mln euro)* per 31-1-2019	IMF/WB voorwaarden	DGGF
Ierland	1	0		98,40		
IJsland	2	0				
India	1	3		355,40		ja
Indonesië	1	3		1144,10		ja
Irak	4	7				
Iran	2	6	900	137,60		
Israël	1	0				
Italië	2	0		370,10		
Ivoorkust	2	6	700	29,90	ja	ja
Jamaica	2	6	450			
Japan	1	0		609,40		
Jemen Republiek	4	7			ja	ja
Jordanië	2	5	1500	22,80		ja
Kaaiman Eilanden	3	2	500			
Kaap Verdische Eilanden	3	6	115	0,40	ja	ja
Kameroen	2	6	700		ja	
Kazachstan	2	6	900	26,60		
Kenia	2	6	700	130,90	ja	ja
Kiribati	3	7	50		ja	
Koeweit	1	2		466,70		
Kroatië	2	4	3000			
Kyrgyzstan	4	7			ja	
Laos	2	7	300	141,10	ja	ja
Lesotho	3	6	450		ja	
Letland	1	0				
Libanon	2	7	300	6,10		ja
Liberia	3	7	50		ja	ja
Libië	4	7				ja
Liechtenstein	3	0	500	14,80		
Litouwen	1	0				
Luxemburg	1	0				
Macao	1	2				
Macedonië	2	5	1500			
Madagascar	2	7	200		ja	ja
Malawi	3	7	200		ja	ja
Malediven	2	6	115	5,10	ja	
Maleisië	1	2		14,90		
Mali	4	7		0,00	ja	ja
Malta	1	0				
Marokko	1	3	3000	303,30		ja
Marshall Eilanden	3	7	50		ja	
Mauretanië	3	7	200	23,60	ja	
Mauritius	1	3	2000	12,80		
Mexico	2	3		330,40		
Micronesië	3	7	50		ja	
Moldavië	4	7			ja	ja
Monaco	3	0	500			
Mongolië	3	6	700	2,80		ja
Montenegro	3	7	50			
Montserrat	3	4	500			
Mozambique	4	7			ja	ja
Myanmar	2	6	700		ja	ja
Namibië	2	4	3000			
Nauru	3	6	115			
Nederland	1	0		625,30		
Nepal	3	6	450		ja	ja
Nicaragua	5	6	450	11,20	ja	ja
Nieuw Caledonië	3	1	2000			
Nieuw Zeeland	1	0		3,10		
Niger	2	7	200	12,30	ja	ja
Nigeria	2	6	900	166,90		ja
Niue	3	7	50			
Noord Korea	4	7				
Noordelijke Marianen	3	6	115			
Noorwegen	1	0		250,30		
Oeganda	3	6	700			ja
Oekraïne	2	7	400	92,10		
Oezbekistan	2	6	700	0,60	ja	
Oman	2	4	4000	1564,30		

Land	Beleid	Landenklasse	Landenplafond *(mln euro)*	Benut *(mln euro)* per 31-1-2019	IMF/WB voorwaarden	DGGF
Oost Timor	2	6	115		ja	
Oostenrijk	1	0				
Pakistan	2	7	300			ja
Palau	3	6	115			
Panama	1	3		54,80		
Papua Nieuw Guinea	2	6	700		ja	
Paraguay	1	5	1500	2,50		
Peru	1	3		1,30		ja
Polen	1	0		79,10		
Porto Rico	2	7	400			
Portugal	1	0	4000	4,70		
Qatar	1	3		32,50		
Roemenië	2	3		1037,90		
Rusland	2	4	4000	144,70		
Rwanda	2	6	450		ja	ja
Salomons Eilanden	4	6			ja	
Samoa	3	7	50		ja	
Samoa Amerikaans	3	5	250			
San Marino	3	0	500			
Sao Tome & Principe	3	7	50		ja	ja
Saoedi Arabië	1	2		302,10		
Senegal	2	5	1000	145,40	ja	ja
Servië	3	5	1500			
Seychellen	3	6	115			
Sierra Leone	2	7	200		ja	ja
Singapore	1	0		4,40		
Sint Maarten (Nederlands gedeelte)	2	5	250			
Slovenië	1	0				
Slowakije	1	0				
Soedan (Noord)	4	7			ja	ja
Somalië	4	7			ja	ja
Spanje	2	0				
Sri Lanka	2	6	700	378,10		ja
St. Helena	3	4	500			
St. Kitts & Nevis	4	6				
St. Lucia	3	7	50		ja	
St. Vincent & Grenadines	3	6	115	5,40	ja	
Suriname	2	6	450	24,70		ja
Swaziland	3	6	450			
Syrië	4	7			ja	
Tadzjikistan	4	7			ja	
Taiwan	1	1				
Tanzania	2	6	700	420,70	ja	ja
Thailand	1	3				
Toerkmenistan	2	6	700	147,70		
Togo	4	6			ja	ja
Tonga	4	7			ja	
Trinidad & Tobago	2	3	3000	19,20		
Tsjaad	4	7			ja	ja
Tsjechië	1	0				
Tunesië	2	5	1500	64,70		ja
Turkije	2	5	2000	17,60		
Turks & Caicos Eilanden	3	4	500			
Tuvalu	3	7	50		ja	
Uruguay	1	3				
Vanuaatu	3	6	115		ja	
Vaticaanstad	3	0	500			
Venezuela	4	7				
Verenigd Koninkrijk	1	0		108,50		
Verenigde Arabische Emiraten	2	2		296,20		
Verenigde Staten van Amerika	1	0		637,90		
Vietnam	2	5	2000	220,90		ja
Maagdeneilanden (Brits)	3	2	500	9,20		
Maagdeneilanden (V.S.)	3	7	50			
Wallis & Futuna Eilanden	3	1	500			
Westelijke Sahara	4	7				
Wit-Rusland	2	6	700			
Zambia	4	6		89,50	ja	ja
Zimbabwe	4	7			ja	ja
Zuid Afrika	2	4	4000	18,00		ja
Zuid Korea	1	0		4,30		
Zuid-Soedan	4	7			ja	ja
Zweden	1	0				
Zwitserland	1	0				

Creditnotes

Atradius
Dutch State Business

Creditnotes is een uitgave van Atradius DSB

David Ricardostraat 1, 1066 JS Amsterdam

Postbus 8982, 1006 JD Amsterdam, Nederland

Tel. 020 553 26 93

www.atradiusdutchstatebusiness.nl